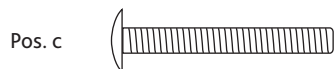
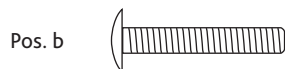
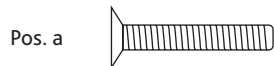


Art.-Nr. / Item No.	Kratzbaum / Scratching Post	Farbe / Colour	Höhe / Height		
44429	Nigella	lichtgrau / light grey	177 cm		

Pos. Nr. / Pos. No.	Bezeichnung / Description	Abmessung in mm / Measurement in mm	Anzahl / Quantity	Art.-Nr. / Item no.	Karton. Nr. / Carton No.
Pos. 1	Bodenplatte / Bottom plate	ø 600 × 40	1	44429-10	1
Pos. 2	Liegeplatte, mondformig / Lying plate, moonshaped	600 × 20 × 400	1	44429-11	1
Pos. 3	Liegeplatte, oben / Lying plate, top	ø 600 × 20	1	44429-12	1
Pos. 4	Liegeplatte für Bettchen / Lying plate for bed	ø 350 × 20	1	44429-13	1
Pos. 5	Ring mit Hängematte / Ring with hammock	ø 600 × 20	1	44429-40	2
Pos. 6	Höhle / Cave	ø 350 × 250	1	44429-41	2
Pos. 7	Hängematte / Hammock	ø 380	1	44429-42	2
Pos. 8	Bettchen / Bed	ø 350 × 80	1	44429-43	2
Pos. 9	Stamm / Post	ø 110 × 180	1	44429-30	1
Pos. 10	Stamm mit Stehbolzen / Post with spacer bolt	ø 110 × 180	1	44429-31	1
Pos. 11	Stamm / Post	ø 110 × 215	1	44429-32	2
Pos. 12	Stamm / Post	ø 110 × 400	7	44429-33	1
Pos. 13	Stamm mit Stehbolzen / Post with spacer bolt	ø 110 × 400	1	44429-34	1
Pos. 14	Jutekugel / Jute ball	ø 110	1	44429-35	2
Pos. a	Senkkopfschraube / Countersunk screw	M8 × 50	1	44429-60	1
Pos. b	Linsenkopfschraube / Rounded head screw	M8 × 50	1		
Pos. c	Linsenkopfschraube / Rounded head screw	M8 × 60	3		
Pos. d	Gewindeschraube / Thread screw	M8 × 80	7		
Pos. e	Unterlegscheibe / Washer	M8 × 24	3		
Pos. f	Inbus / Allen Key		1		


(D) Hinweis

Dieser Artikel sollte von einer erwachsenen Person aufgebaut werden. Sie finden eine französische und italienische Anleitung unter der jeweiligen Artikel-Nummer auf www.trixie.de. Bitte überprüfen Sie die Schrauben regelmäßig und ziehen Sie sie wenn nötig nach. Bitte den Kratzbaum von oben nach unten aufbauen!

(GB) Advice

This product should be assembled by an adult. Please find instructions in French and Italian under the corresponding item number at www.trixie.de/en. Please check the screws regularly and retighten them if necessary. Please assemble the scratching tree top down!

(F) Conseil

Vous trouverez les informations détaillées en français et en italien à chaque référence d'article, sur notre site www.trixie.fr. Veuillez vérifier régulièrement les vis, et les resserrer si nécessaire.

(I) Nota

Le istruzioni in italiano e francese sono disponibili selezionando il codice dell'articolo sul nostro sito www.trixie.it. Si prega di controllare regolarmente il fissaggio delle viti e se necessario stringerle ancora.

